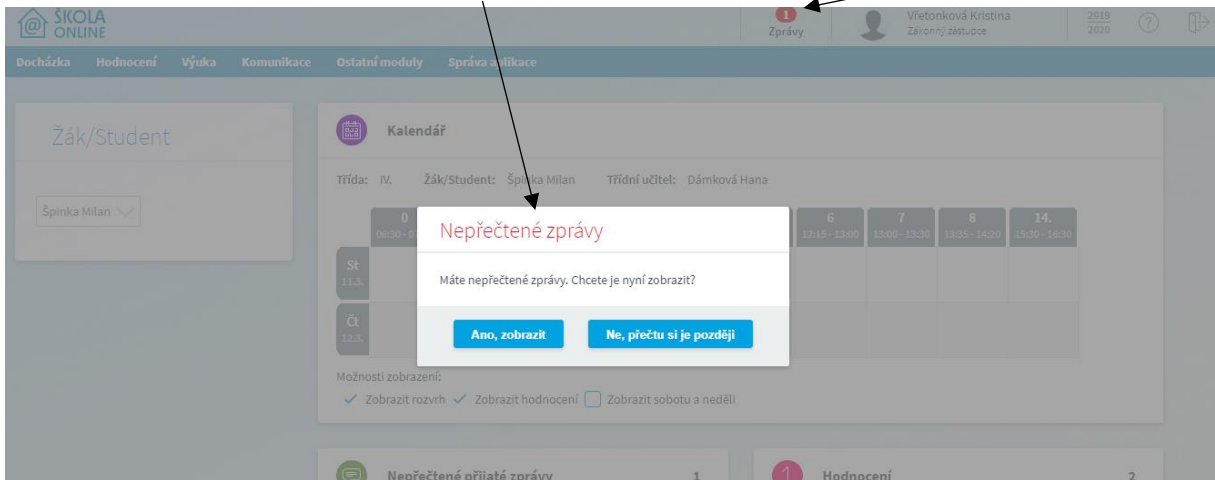
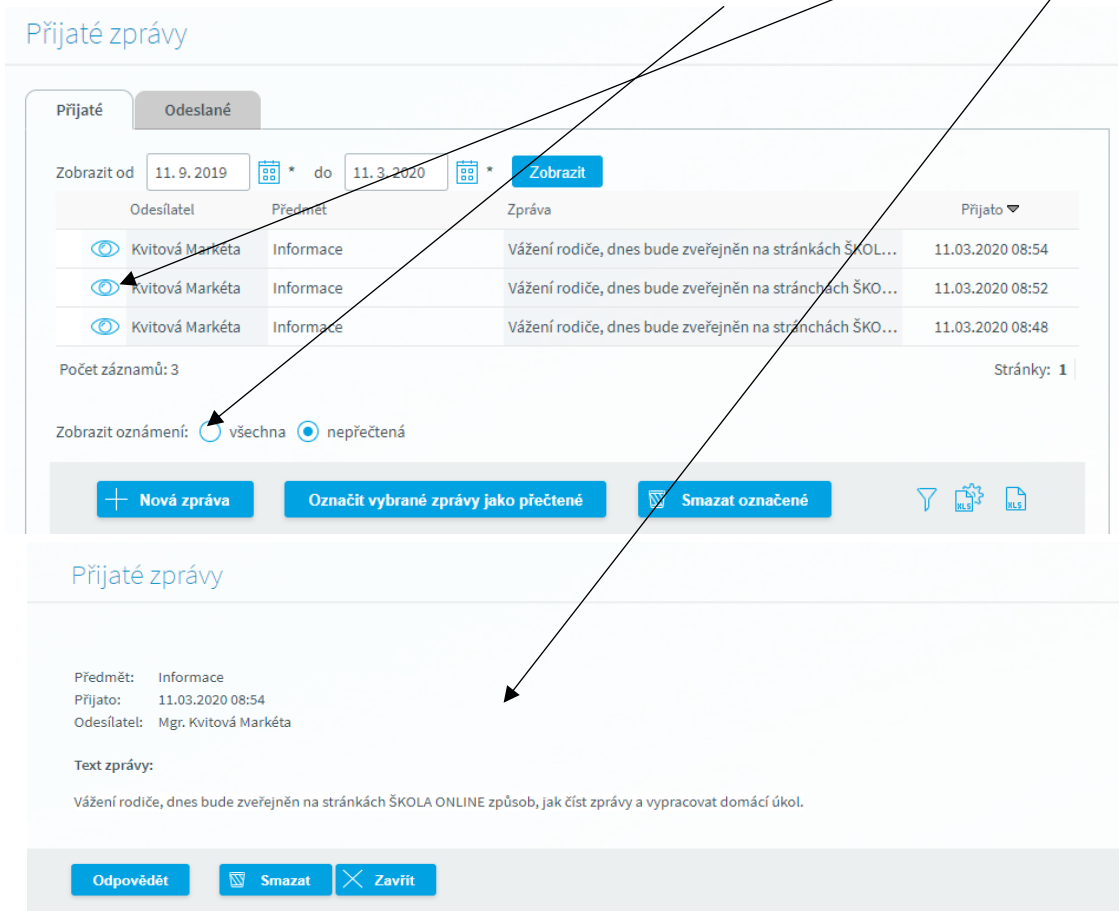


Vyzvedávání zpráv


1) Po přihlášení se objeví okno 'Nepřečtené zprávy' a počet nepřečtených zpráv.



2) Kliknutím do pole 'Ano, zobrazit' se otevrou zprávy, kde kliknutím na 'oko' zprávu přečtete. Kliknutím do 'Zobrazit oznámení - všechna' zobrazíte všechny zprávy.



3) Pokud chcete napsat zprávu, vybíráte povel 'Komunikace – zprávy – odeslat zprávu'



Domácí úkol

1) Nový domácí úkol najdete v nabídce 'Domácí úkoly k odevzdání', kde kliknete na příslušný domácí úkol

The dashboard contains the following widgets:

- Nepřečtené přijaté zprávy** (2):

Dnes 8:52	Informace	Mgr. Kvitová M...
Dnes 8:48	Informace	Mgr. Kvitová M...
- Hodnocení** (2):

Včera	Anglický jazyk	1
St 26.2.	Praktické činnosti	1
- Domácí úkoly k odevzdání** (2):

Zítra 12.3.	kolo
Zítra 12.3.	kolo
- Docházka - zameškané hodiny** (0):

Dnes:	0
Tento týd...	0

2) Po otevření se objeví okno, ve kterém najdete zadání úkolu i s případnou přílohou.

Odevzdání úkolu

Zadání

Předmět: Přírodopis (Př)

Název úkolu: kolo

Podrobné zadání: otevři přílohu

Příloha/přílohy: [Olomoucký kraj.pdf](#)

3) Přílohu je možno otevřít a uložit.

Uložit jako

Úložiště: \ll Škola > Informatika > Informatika > 9. třída

Prohledat: 9. třída

Uspořádat: Nová složka

Hledání neodpovídají žádné položky.

Název souboru: **Olomoucky_kraj.pdf**

Uložit jako typ: Adobe Acrobat Document (*.pdf)

Uložit Zrušit